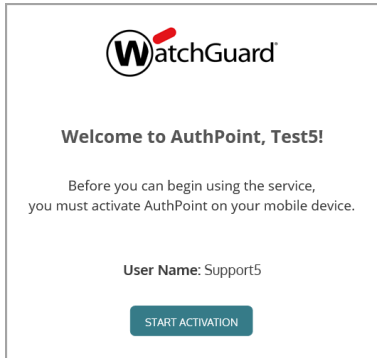


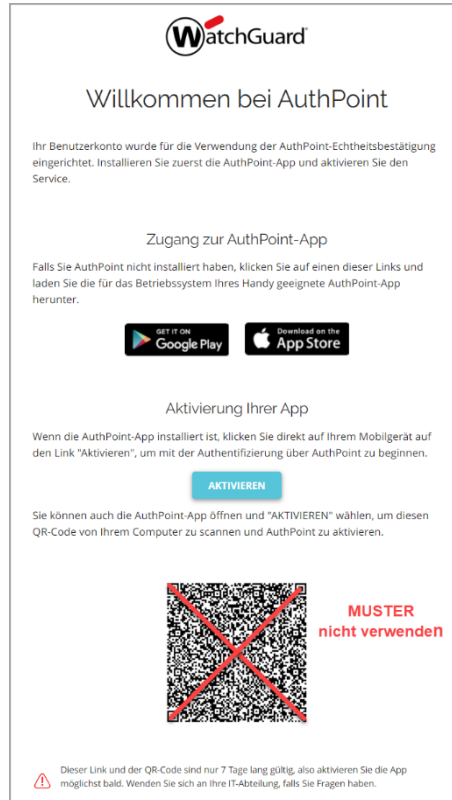
Anleitung: WatchGuard Software Token einrichten

Sie bekommen von WatchGuard eine E-Mail mit Informationen zur Einrichtung:

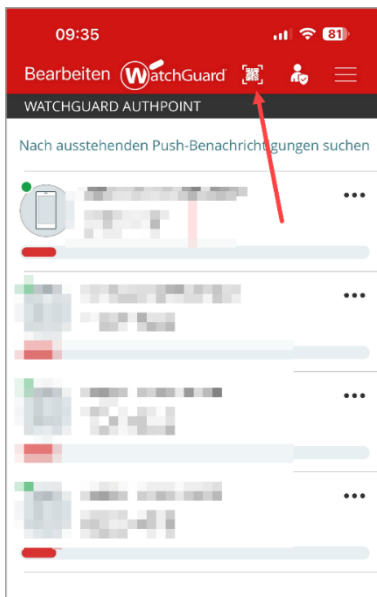
1. Aktivierung



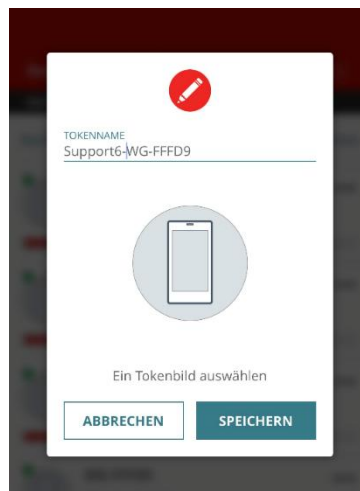
2. Willkommen bei AuthPoint



Jeder Benutzer muss zunächst die AuthPoint App aus einem der beiden Stores auf sein Handy herunterladen. In der App ist anschließend der QR-Code der *Willkommen Seite* einzulesen.



Hier können Sie dem Token einen Namen geben und anschließend **[Speichern]**.



Anleitung: WatchGuard Software Token einrichten

Wenn Sie anschließend in der App ein 6-stelliges Einmal-Passwort (OTP – One Time Password) sehen, ist alles fertig eingerichtet.

Hinweis: Das OTP ändert sich alle 30 Sekunden.

