

# 01

## Medisoft Newsletter

Quartal 1, 2022

Inhalt

QUICKIMPFFSTATUS

RUND UM BASIS

Neu in BASIS

FAQ – Häufige Anwenderfragen

ALLGEMEINE NEWS

Wir begrüßen zwei neue Kollegen

TERMINE

Seminare

Messen

[medisoft.de](https://www.medisoft.de)



# Liebe Kunden und Freunde von Medisoft,

das erste Quartal 2022 liegt hinter uns und ich freue mich, Sie zu der neuen Ausgabe unseres Newsletters begrüßen zu dürfen. Wir waren fleißig in den ersten drei Monaten dieses Jahres und haben eine neue Webapplikation auf den Markt gebracht. **Quickimpfstatus** heißt die Anwendung, welche eine konsequente Ergänzung des bewährten Duos Quickimpf und Quicktest darstellt. Nähere Informationen dazu finden Sie gleich im ersten Artikel dieser Ausgabe.

Der IT-Personalmarkt ist nach wie vor wie „leergefegt“ und umso glücklicher sind wir darüber, zwei neue Mitarbeiter für Support und Entwicklung gefunden zu haben. Auf Seite 14 und 15 stellen wir Sie Ihnen kurz vor. Zum April fängt noch ein weiterer Kollege im Support an, so dass diese Abteilung nach wie vor unsere personalstärkste bleibt. Die Support-Dienstleistung ist eins unserer Aushängeschilder und liegt mir persönlich sehr am Herzen.

Um unseren Kundenservice durch Corona-Ausfälle nicht einschränken zu müssen, sind wir mit Außer-Haus-Terminen und der Aufhebung der Homeoffice-Pflicht noch sehr zurückhaltend. Wir haben uns jetzt dazu entschlossen, diese Regelung noch bis Ende April beizubehalten. Ab dann können wir auch wieder mehr Kundentermine vor Ort wahrnehmen und freuen uns darauf.

Hinter den Kulissen sind wir natürlich in der Zwischenzeit nicht untätig. Neben der permanenten Aktualisierung und Optimierung von BASIS und der Neuentwicklung von Applikationen, arbeiten wir gerade daran, unser Rechenzentrum zu modernisieren und auf den neusten Stand zu bringen. Darüber hinaus sind wir aus aktuellem Anlass dabei, unsere bestehende Lösung für die Betreuung von Geflüchteten, BASIS for Refugees, zu überarbeiten und auf eine neue technische Plattform zu heben, um Sie den gegenwärtigen Bedürfnissen anzupassen.

Mit all diesen Bestrebungen und Innovationen hoffen wir gut gerüstet zu sein für die kommenden Herausforderungen in diesem Jahr.

Wir freuen uns auf das was kommt, und vor allen Dingen auf die weiterhin so vertrauensvolle und konstruktive Zusammenarbeit mit Ihnen.

Herzlichst

Ihr



Jan Helmke, Geschäftsführer

## Inhalt

### QUICKIMPSTATUS

Wir stellen Ihnen ein neues Mitglied unserer Q- („Quick“) Produktlinie vor

### RUND UM BASIS

Neu in BASIS  
FAQ – Häufige Anwenderthemen

### ALLGEMEINES

Wir begrüßen zwei neue Kollegen

### TERMINE

Seminare  
Messen

# QUICKIMPFFSTATUS

## WIR STELLEN IHNEN EIN NEUES MITGLIED UNSERER Q-(„QUICK“) PRODUKTLINIE VOR

Im Newsletter Q4/2021 hatten wir bereits angekündigt, dass unser Angebot an Webapplikationen auch in diesem Jahr weiterwachsen wird.

Das jüngste Mitglied dient der Dokumentation der COVID-19 Impfstatus Ihrer Beschäftigten und trägt den Namen Quickimpfstatus.

Gesetzliche Regelungen verlangen derzeit von einigen Arbeitgebern, dass Sie jederzeit Auskunft über die Impfstatus Ihrer Beschäftigten geben können. Um dieser Verpflichtung nachkommen zu können, haben wir eine Webanwendung konzipiert und entwickelt, mit der die Erfassung von Impf- und Genesen-Zertifikaten auf sehr effiziente Weise möglich ist.

Der Clou: Die Beschäftigten erfassen ihren Impfstatus selbst. Die Erfassung der Zertifikate erfolgt mittels einer App und ist denkbar einfach. Eine zentrale Dateneingabe ist zwar möglich, aber nicht erforderlich.

Die Webanwendung ist plattformunabhängig. Erforderlich sind lediglich ein Internetzugang sowie ein gängiger Browser. Ein Offline-Betrieb ist nicht möglich. Weitere Software benötigen Sie nicht.



Besonderen Wert haben wir auf eine leicht verständliche Benutzerführung gelegt. Für die Erfassung benötigen die Beschäftigten lediglich den Zugang zu der App und den QR-Code ihres Zertifikats. Der QR-Code wird mit der Kamera eines Rechners, Tablets oder Smartphones gelesen und decodiert. Die Daten werden anschließend datenschutzkonform in einer durch Medisoft gehosteten Datenbank gespeichert.

Optional ist auch die manuelle Erfassung der Daten möglich, falls kein Zertifikat vorhanden ist oder keine Kamera zur Verfügung steht. Jeder Beschäftigte kann eine unbegrenzte Anzahl von Zertifikaten erfassen, z.B. für die 1./2. Impfung oder weitere Booster-Impfungen.



Über eine Schnittstelle ist der Import von Personendaten, z.B. direkt aus Ihrer BASIS Datenbank heraus, möglich. Ebenfalls lassen sich die mit Quickimpfstatus erfassten Daten durch einen Administrator aus der Webanwendung in ein maschinenlesbares Format exportieren und weiterverarbeiten. Auch das Hochladen der Daten in Ihre BASIS Datenbank ist möglich. Damit hat der Arbeitgeber stets einen Überblick über den Gesamtstatus.

Bei Interesse oder weitergehenden Fragen wenden Sie sich gerne an unseren Vertrieb Frau Julia Stave

[stave@medisoft.de](mailto:stave@medisoft.de)

Tel.: +49 40 8888007-0

# Rund um BASIS

## NEU IN BASIS

### BETRIEBSSYSTEMKOMPATIBILITÄT

Eine Systemvoraussetzung für die Nutzung von BASIS ist das verwendete Betriebssystem (OS). Bis zur Version 5.4.32 ist BASIS noch für Microsoft **Windows 7** zertifiziert. Ab der Version 5.4.33 ist das nicht mehr der Fall, wir sprechen ab hier von „kompatibel“. Ursächlich dafür sind neue Funktionen, die mindestens Windows 8.1 oder Windows 10 erwarten. Daher müssen Kunden, die ein Update wünschen, sehr genau prüfen, ob alle Arbeitsplatz- und Geräterechner dieser Anforderung entsprechen.

Da hierzu bereits erste Anfragen unserer Kunden gestellt wurden, möchten wir in diesem Zusammenhang auch gleich eine häufig gestellte Frage nach der Kompatibilität von BASIS und Windows 11 beantworten.

BASIS verwendet das Datenbanksystem 4D. Die aktuell verwendete 4D Version ist offiziell nicht für Windows 11 zertifiziert. Damit ist der Einsatz der aktuellen BASIS Version ebenfalls nicht für Windows 11 zertifiziert. Medisoft kann daher noch nicht zuverlässig eine Aussage darüber treffen, ob alle BASIS Funktionen in dem neuesten Betriebssystem korrekt agieren.



Selbstverständlich ist uns bewusst, dass mittlerweile fast alle neu angeschafften PCs oder Notebooks mit Windows 11 ausgeliefert werden. Einige unserer Kunden haben auch bereits auf Windows 11 umgestellt. Bisher wurden uns keine Probleme nach der Umstellung gemeldet.

Dennoch können wir keine Garantie für einen problemlosen Gebrauch von BASIS mit Windows 11 geben. Sollten Sie also Windows 11 benutzen wollen, kann es sein, dass Fehler auftreten, die nicht von unserem Support oder der Entwicklung behoben werden können. Die Benutzung findet also hier auf eigene Gefahr statt. Wir raten daher, zunächst noch auf die Nutzung von BASIS 5 mit Windows 11 zu verzichten.

**Sobald es eine BASIS Version mit offizieller Freigabe für Windows 11 gibt, werden wir darüber informieren.**

### RECHENZENTRUM

Zurzeit verwendet Medisoft für die Verschlüsselung Ihres Datenverkehrs mit unserem Rechenzentrum noch Methoden, für die es mittlerweile bessere und sicherere Nachfolger gibt.

Dies geschieht bewusst, da noch nicht alle Computer unserer Kunden die neuesten Verschlüsselungstechniken implementiert haben.

Um mit der technischen Entwicklung Schritt zu halten, werden wir jedoch zum **Stichtag 01.07.2022** diese **alten Verschlüsselungstechnologien deaktivieren**.

Ab diesem Zeitpunkt werden nur noch Verbindungen mit PFS möglich sein. Sollten Sie nicht sicher sein, ob Ihre Umgebung diese Technologie unterstützt, wenden Sie sich bitte an Ihren Administrator oder IT-Systemhaus.

**WEBBASIERTE ERFASSUNG VON STICHVERLETZUNGEN**

Das Ziel der webbasierten Erfassung ist es, den Verlauf einer Stichverletzung im Sinne eines Workflow-Prozesses zu dokumentieren. Eine Besonderheit ist hierbei der automatische E-Mail-Versand an Verteiler, die in BASIS festgelegt werden können.

Der aktuelle Auslieferungsumfang beträgt bis zu drei Gruppen. Dies kann aber grundsätzlich variabel erweitert werden.

Das erste Formular wird durch den **Probanden/Beschäftigten** selbst oder einen Ersthelfer ausgefüllt. Hierin können Pflichtangaben definiert werden. Mit dem Absenden werden die Daten in der BASIS Datenbank gespeichert und eine E-Mail an einen festgelegten Verteiler generiert. Die E-Mail enthält neben dem Betreff und einem Mailtext auch einen Link auf ein weiteres auszufüllendes Formular.

Dieses zweite Formular enthält bereits alle im ersten Teil erfassten Angaben und wird vom **Fachpersonal** ergänzt. Auch hier können Pflichtfelder definiert werden.

Anschließend wird auch dieses Formular weitergeleitet und dabei erneut eine E-Mail an den hinterlegten Verteiler ausgelöst.

Alle in diesem Prozess erfassten Daten werden in der BASIS Datenbank hinterlegt und sind dort einsehbar.

EBF (Exposition gegenüber Blut oder anderen biologischen Flüssigkeiten)
Personalärztlicher Dienst

---

**Verlaufsblatt**

Nach Stichverletzungen oder Schleimhautkontakt mit Blut/Körperflüssigkeiten besteht Infektionsgefahr mit HIV, Hepatitis B und C (kein Risiko: Sputum, Speichel, Urin, Stuhl). Das Infektionsrisiko kann vermindert werden mittels postexpositioneller Massnahmen (PEP), welche am wirksamsten sind, wenn sie **innerhalb weniger Stunden** erfolgen!

**VORGEHEN**

Exponierte Person füllt ersten Teil aus. Abteilungsarzt macht bei Indexperson Risikoanamnese, im OP Risikoanamnese/Aktensichtung durch Anästhesist/in. Verlaufsblatt absenden wenn vollständig ausgefüllt.  
 Blutentnahme beim Indexpatienten: 1 Serumröhrchen 7.5 ml + allenfalls 1 EDTA-Röhrchen. Blutentnahme ist bei Nicht-Ansprechbarkeit erlaubt.  
 Konsultation Notfallstation: Blut Indexpatient mitbringen, telefonisch voranmelden:  
 Luzern 4600 / Sursee 4113 / Wolhusen 9245

---

**EXPONIERTE PERSON**

Nachname \*

Vorname \*

Personal-Nr.

Geburtsdatum \*

Telefon

Arbeitgeber  LUKS/LUPS  Externer Arbeitgeber

Unfallbeschreibung \* Datum  Uhrzeit

Unfallort \*  OP/AWR  Bettenstation  Gebärsaal  Andere

Art der Exposition und Verletzung

Verwendetes Instrument \*

Sichtbares Blut auf dem Instrument?  Nein  Ja

Handschuhe getragen? \*  Nein  Ja, ein Paar  Ja, zwei Paar

Verletzter Körperteil \*

HBV-Impfstatus \*  geimpft, anti-HBs-Titer Jemals > 100 mIU/ml  geimpft, anti-HBs-Titer unbekannt oder nie > 100 mIU/ml <sup>(1)</sup>  Grundimpfung noch nicht abgeschlossen <sup>(1)</sup>  nicht geimpft oder unklar ob geimpft <sup>(1)</sup>

<sup>(1)</sup> Für Notfallstation: zusätzliches Labor  
 Exponierte: Hep B HBs Ag qn  
 Index: Hep B HBs Ag qf

Wie eingangs erwähnt, kann dieser Prozess auch auf weitere Instanzen ausgeweitet werden.

EBF (Exposition gegenüber Blut oder anderen biologischen Flüssigkeiten) Personalärztlicher Dienst

**Verlaufsblatt** Interne Exponierte (Personal)

Daten ansehen +  
Weitere Informationen +

**RESULTATE INDEX**

Telefonisch gemeldet von:

Datum:  Uhrzeit:

HIV-Test - Resultat:

HCV-Test - Resultat:

HBs-AG - Falls indiziert: Resultat:

---

**INFORMATION EXPONIERTE PERSON**

Exponierte/r erreichbar unter:

Wünscht Information:

nur bei positivem Resultat Index

unabhängig vom Resultat

auch Nachts

Information ist erfolgt: Datum:  Uhrzeit:

---

**MASSNAHMEN**

**HIV-PEP (Beginn so rasch als möglich innerhalb 48 h nach Exposition)**

nicht indiziert  indiziert (Rücksprache mit Infektiologie bei Fragen)

Datum:  Uhrzeit:

-- BB, Kreatinin, ALAT abnehmen

-- Starterset und Merkblatt abgeben

Bemerkungen (Ablehnung PEP, spezielle Medikamente):

---

**HBV-Immunprophylaxe**

nicht indiziert  indiziert

aktive Immunisierung

passive Immunisierung – Merkblatt abgeben

Datum:  Dosis:

### ZUGRIFFSGRUND BEIM ÖFFNEN EINES BESCHÄFTIGTENDATENSATZES ALS PFLICHTEINGABE

Sollte es erforderlich sein, dass beim Öffnen einer Beschäftigtenakte ein Zugriffsgrund angegeben werden muss, so kann dies bei vorhandener Berechtigung unter **Sicherungsmodus** in den Voreinstellungen aktiviert werden. Dort befindet sich eine Checkbox, die diese Funktion aktiviert.

**Sicherungsmodus**

Dongle-Modus aktiv

nur folgende Rechner:

Medisoft-JCD

mit Passwort-Abfrage

Automatische Anmeldung mit Windows-Benutzer

IP-Kontrolle

Aktiv

192.168.5.1

212.79.61.174

212.79.64.181

Verschränkte Sicherheit

Kein Backup für gelöschte Datensätze

Importfelder sperren

Zugriffsgrund beim Öffnen von Beschäftigten Pflicht

---

**Verschlüsselung**

Neues Schlüsselpaar generieren

vorhandenes Schlüsselpaar importieren

vorhandenes Schlüsselpaar exportieren

Zertifikatsanfrage stellen

Intranet-Webseite  SSL only  Aktiv  Vorgesetzte

**Login Remote-WebService**

URL für Access-Point:

Benutzername:

Passwort:

**Web-Services**  Aktiv

Erweitertes WSDL Debug-Log

Benutzername:

Passwort:

Methode	SSL	Gültigkeit	Protokoll
Absence_In	Alle	Alle	
Absence_Out	Internet	Alle	
Ausfallzeiten_Statistik	Alle	Alle	
BasisInterExchange	Alle	Intranet	
Begehungen_Out	Alle	Alle	
BIEM_Status	Internet	Alle	
Erbrachte Leistungen	Alle	Alle	
ExportData	Alle	Alle	
Firma_Betreiber	Alle	Alle	
Gef.-Beurteilungen	Alle	Alle	
Insulation (anonymisiert)	Alle	Alle	

Benutzergruppe für Vorgesetzte:

Initialisierung Pwd Vorgesetzte:

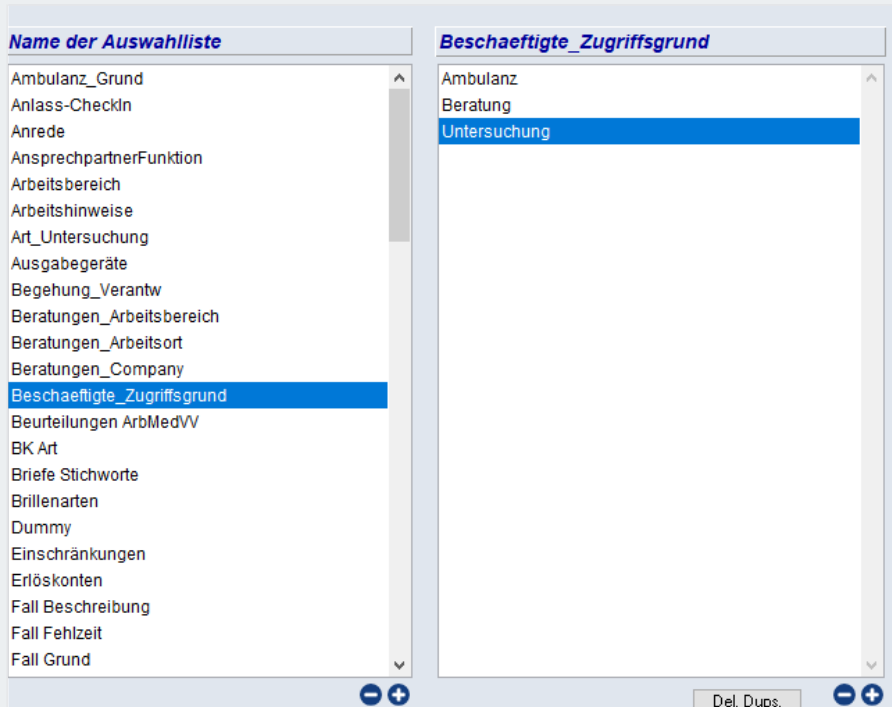
**Sonstiges**

Explizite Freigabe von freien Karteieinträgen und Beratungen

Bestehende Einträge zuordnen

Bei Interesse oder weitergehenden Fragen wenden Sie sich gerne an unseren Vertrieb Frau Julia Stave


[stave@medisoft.de](mailto:stave@medisoft.de), Tel.: +49 40 8888007-0



Die Steuerung erfolgt über die Auswahlliste **Beschaeftigte\_Zugriffsgrund**, welche für diesen Zweck angelegt werden muss. Beim Öffnen einer Beschäftigtenakte wird dann ein Protokolleintrag mit dem Zugriffsgrund und dem aktuellen Benutzer erzeugt.

### EINLESEN VON VERSICHERUNGSKARTEN

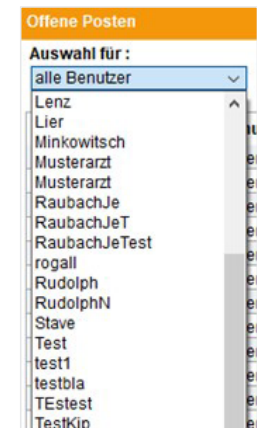
Bisher konnten nur Inhalte aus elektronischen Gesundheitskarten (eGK) von gesetzlich Versicherten eingelesen werden. Nun lassen sich auch Karten von Privat-Versicherten einlesen.



### OFFENE POSTEN LISTE (OPL)

Neben den einzelnen Benutzern und der Auswahl „alle Benutzer“ steht nun die Möglichkeit zur Verfügung, auch nach Einträgen „passiver Benutzer“ zu filtern.

In der Übersicht gibt es überdies nun eine weitere Spalte „Benutzer“. Es ist damit einfacher möglich, noch vorhandene OPL-Einträge passiver Benutzer auf aktive Benutzer zu übertragen.



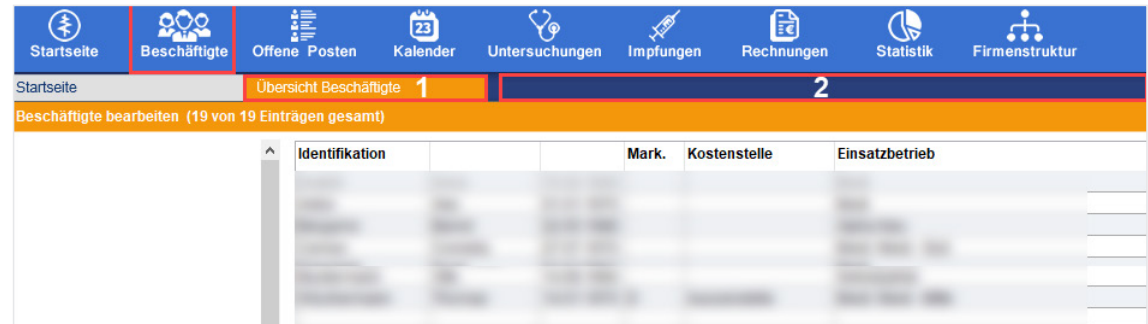
# FAQ – HÄUFIGE ANWENDERFRAGEN

## UMSETZUNG DES „ZWEI-SCHRANK-MODELLS“ IN BASIS

Diese Anleitung dient der Übergabe von Beschäftigtenakten von einer verantwortlichen Person zu einer anderen. Hierbei werden im ersten Schritt relevante Akten gesperrt und mit einem Passwort versehen. Im zweiten Schritt können die Akten der Beschäftigten dann nur einzeln und nach Eingabe des Passwortes wieder geöffnet werden.

### SPERRUNG DER AKTEN

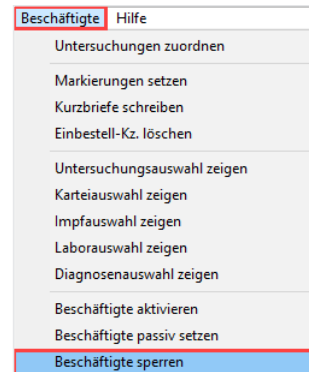
- Öffnen sie die Übersicht der Beschäftigten (1)
- Schließen Sie alle anderen Tabs (2)



- Beachten Sie die Optionen in der Mandantenauswahl.
- Hier kann eine Filterung nach Firmen und/oder aktiven/passiven Beschäftigten erfolgen.



- Über das **Menü | Beschäftigte – Beschäftigte sperren** – beginnt der eigentliche Sperrprozess der Akten.
- Fragedialog mit **[Ja]** bestätigen.





**SPERRUNG DER AKTEN AUFHEBEN**

- Die Akten der Beschäftigten lassen sich nur einzeln entsperren.
- Wählen Sie den zu entsperrenden Probanden mit einem Doppelklick aus.

The screenshot shows a detailed employee record form. Fields include:
 

- Arbeitshinweise**, **Risiko**, **WV** (00.00.0000), **Mark.**, **Neuer Termin**
- Name**, **Vorname**, **Geburtsname**, **Geschlecht** (M), **Titel** (Prof. Dr.), **Geburtsdatum** (01.01.1970)
- Schichtmodell** (0), **Wo.-Std.** (38), **Personalnr.**
- Familienstand** (verheiratet), **KV** (AOK Hamburg), **Nationalität** (deutsch)
- Telefon 1**, **Telefon 2**, **Tel. privat**, **Fax**, **Mobiltelefon**, **Mobiltel. privat**
- E-Mail-Adresse** (Testmail.Vorgesetzter@mail.com)
- Einstellung** (00.00.0000), **Austritt** (00.00.0000), **Aktiv** (checked)
- Tätigkeit** (Arbeiter), **Arbeitsbereich** (Support), **Kostenstelle**, **Einsatz\_Betrieb** (Medi), **Abrech\_Betrieb** (Medi)
- seit** dates: 18.11.2019, 24.02.2020, 00.00.0000, 11.08.2021

 A red box highlights the 'Akte entsperren' button at the bottom center.

- Mit einem Klick auf **[Akte entsperren]** gelangen Sie zum Dialog „Beschäftigten entsperren - Passwort zum Entsperren“

The dialog box titled 'Beschäftigten entsperren' contains:
 

- A close button (X) in the top right corner.
- A label 'Passwort zum Entsperren:' above a text input field.
- Buttons for 'Abbrechen' and 'OK' at the bottom right.

 A red box highlights the 'Akte entsperren' button from the main form, with a red arrow pointing towards the dialog box.

- Nach Eingabe des Passwortes und Bestätigung mit **[OK]** wird der Hinweis zur erfolgreichen Entsperrung angezeigt.

This is another view of the 'Beschäftigten entsperren' dialog box, showing the 'OK' button highlighted with a red box, indicating the successful completion of the action.

The notification box contains the following text:
 

**Hinweis** Schließen

Der Beschäftigte wurde erfolgreich entspernt.  
Bitte öffnen Sie den Beschäftigten erneut, um auf die Daten zuzugreifen.

- In der Übersicht Beschäftigte erkennt man den entsperrten Probanden an der schwarzen Darstellung.
- Die einzelnen Schritte zur Aufhebung der Sperrung müssen entsprechend der Anzahl der Beschäftigten wiederholt werden.

Übersicht Beschäftigte					
9 Einträgen gesamt)					
^	Identifikation		Mark.	Kostenstelle	Einsatzbetrieb
	Anton	Alex	01.01.1970		Medi
	Bergner	Stefan	20.05.1988		Hilfswerk
	Cornel	Corinna	27.07.1979		Medi Med. Med.
	Dagobert	Stefan	21.01.2001		Medi
	Edelbrecht	Ulrich	21.01.1981		Medi
	Eckert	Stefan	12.08.1988		Musikfritz
	Fischer	Frank	08.12.2001		Schulhaus
	Frauenhagen	Hans	20.02.1974		Musikfritz
	Gahr	Guido	21.08.1987		Text/Presse
	Hahnemann	Hans	16.05.1975		Musikfritz/Lieder/Musik
	Haus	Thomas	28.07.1972		Musikfritz
	Lahnemann	Lahnemann	02.02.1979		
	Musikfritz	Stefan	12.08.1988		HL
	Musikfritz	Stefan	28.10.1982		Medi Med. Med.
	Musikfritz	Stefan	21.08.1988		Musikfritz/Lieder/Musik
	Musikfritz	Stefan	21.01.1988		Musikfritz
	Musikfritz	Stefan	16.08.1988		Schulhaus
	Musikfritz	Thomas	16.01.1975	Personalle	Med. Med. Med.

# ALLGEMEINES

## WIR BEGRÜSSEN ZWEI NEUE KOLLEGEN

Trotz Pandemie und weitverbreitetem IT-Personalmangel ist es uns gelungen, zwei neue Kollegen an Bord zu holen. Wir freuen uns riesig über den „Zuwachs“. Hier stellen Sie sich Ihnen kurz vor.

**“Moin, mein Name ist Sven Lütje und ich verstärke Medisoft seit Anfang des Jahres als Webentwickler um die Weiterentwicklung unserer Webanwendungen voranzutreiben.**

Ich betreibe Webentwicklung bereits seit der Schulzeit und habe mein Hobby zum Beruf gemacht. Meine berufliche Laufbahn ging bisher über einige E-Commerce Agenturen und zuletzt habe ich beim Marktführer für ÖPNV-Vertriebsplattformen im deutschsprachigen Raum gearbeitet. Wenn Sie also in einer größeren Stadt schon einmal ein Öffi-Ticket per App gekauft haben, steht die Chance nicht schlecht, dass wir schon einmal indirekt Kontakt hatten.

In meiner Freizeit mache ich gerne Sport. Hier spiele ich Schlagball oder gehe ab und zu Bouldern. Ich spiele seit über 20 Jahren Querflöte in diversen Orchestern wie zum Beispiel im Flötenorchester LODS. Außerdem spiele ich als Schlagzeuger seit 4 Jahren in der Sankt Stephan Brassband Hamburg.“





**„Hallo, mein Name ist Kamal Khan. Ich wurde 1985 in Pakistan geboren. Neben meinem IT-Studium habe ich mich in meiner alten Heimat für die Wahrung von Menschenrechten engagiert. Deshalb musste ich Pakistan 2014 verlassen. Nach Deutschland kam ich, weil mir 2018 die Hamburger Stiftung für Politisch Verfolgte ein Stipendium anbot.“**

Meine Berufslaufbahn in Deutschland begann 2019 als Broadcast- und IT-Supporter bei einer Hamburger Firma, die sich um die IT-Sicherheit beim Fernsehen des NDR in Hamburg und bei der Tagesschau kümmert, eine extrem vielseitige und anspruchsvolle Arbeit. Seit Anfang dieses Jahres bin ich nun glücklicher Mitarbeiter im Support-Team bei Medisoft. Außerdem bin ich glücklich, dass Deutschland meine neue Heimat geworden ist, denn ich schätze deutsche Literatur und liebe Reisen in die vielen schönen Gegenden dieses Landes.“

# Termine

## Seminare

Bislang sind folgende Termine geplant:

<b>Mo.</b>	<b>02.05.2022</b>	<b>Einführung in BASIS</b>
<b>Di.</b>	<b>03.05.2022</b>	<b>Organisation &amp; Verwaltung</b>
<b>Mi.</b>	<b>04.05.2022</b>	<b>Formulare &amp; Berichte</b>
<b>Do.</b>	<b>05.05.2022</b>	<b>Abrechnung: Grundlagen</b>
<b>Fr.</b>	<b>06.05.2022</b>	<b>Abrechnung: Fortgeschritten</b>

Die komplette Übersicht sowie detaillierte Informationen zu den verschiedenen Themen und Preise finden Sie auf unserer Webseite [www.medisoft.de/service/trainings/](http://www.medisoft.de/service/trainings/) und natürlich auch in unserem KIP. Im KIP können Sie überdies noch **Online-Trainings** sowie **Seminare bei Ihnen vor Ort** buchen.

## Messen

**02.06 - 03.06.2022**

**Healthy Work Summit in München**

Science Congress Center Munich

Walther-von-Dyck-Straße 10

85748 Garching bei München

**22.06. - 24.06.2022**

**23. Forum Arbeitsmedizin in Deggendorf**

Deggendorfer Stadthalle

Edlmairstraße 2

94469 Deggendorf

Bei Interesse oder weitergehenden Fragen wenden Sie sich gern an unsere Office Managerin Frau **Melanie Dohrmann:**

**[dohrmann@medisoft.de](mailto:dohrmann@medisoft.de)**

**Tel.: +49 40 8888007-0**

(Mo.-Fr. von 09:00 bis 14:00 Uhr)

---

[info@medisoft.de](mailto:info@medisoft.de)

+49 40 8888007-0

[www.medisoft.de](http://www.medisoft.de)

