



NEWSLETTER QUARTAL 3/2024

INHALT

RUND UM BASIS

- » Der PROCAM-Gesundheitstest
- » BASIS 6 Vertragsverwaltung
- » BASIS 6 Statistik
- » BASIS 6 LE App
- » BASIS 6 BGA App
- » FAQ – Häufige Anwenderfragen zu BASIS 6

ALLGEMEINE NEWS

- » Medisoft feiert 25-jähriges Jubiläum
- » Jubiläums-Quiz
- » Wir begrüßen einen neuen Mitarbeiter
- » Sponsoring Rynkeby

TERMINE

- » Medisoft-Weihnachtsfeier
- » Seminare
- » Messen

Liebe Kunden und Freunde von Medisoft,

willkommen zu unserer dritten Ausgabe des Medisoft Newsletters in diesem Jahr. Hoffentlich konnten auch Sie die schöne Sommerzeit nutzen, um neue Energie zu tanken und etwas Ruhe in den doch teilweise hektischen Alltag einkehren zu lassen.

Wir haben diese ruhigere Phase im Jahr genutzt, um eine Reihe weiterer BASIS 6 Installationen bei Kunden vorzunehmen und neben weiterem Feinschliff auch spannende neue Funktionen in dieses Release zu implementieren – lassen Sie sich überraschen.

Exemplarisch dazu möchten wir Ihnen in dieser Ausgabe die Neuerungen und Vorteile der BASIS 6 Vertragsverwaltung sowie das neue Statistik Modul näherbringen.

Auch bei den Apps gibt es Zuwachs. Zuletzt berichteten wir über die BGA App, die wir allen BASIS 6 Kunden bis Ende 2025 kostenfrei zur Verfügung stellen. Nunmehr geht die BASIS LE App an den Start. LE steht für Leistungserfassung.

Anlässlich unseres 25-jährigen Firmenjubiläums, welches wir mit dem gesamten Team gefeiert haben, bieten wir Ihnen diesmal noch etwas ganz Besonderes. Unter Allgemeines finden Sie ein Preisausschreiben. Wenn Sie daran teilnehmen möchten, winken ganz tolle Preise.

Und auch in dieser Ausgabe können wir wieder einen neuen Mitarbeiter aus dem Support vorstellen.

Aber schauen Sie doch am besten gleich selbst und gewinnen einen ersten Eindruck.

Ich wünsche Ihnen eine anregende Lektüre!

Ihr
Jan Helmke, Geschäftsführer

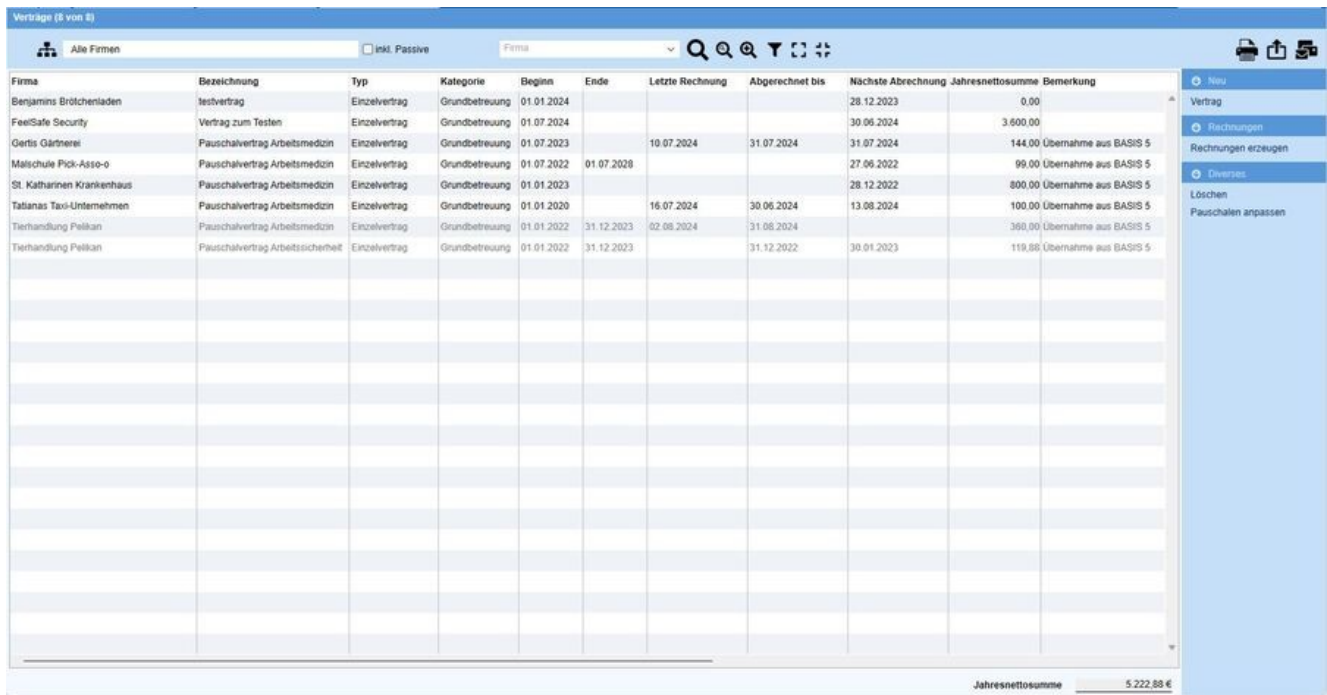
A handwritten signature in black ink, appearing to read 'Jan Helmke', with a long horizontal stroke extending to the right.

DER PROCAM-GESUNDHEITSTEST

PROCAM wird aus BASIS 5 und BASIS 6 entfernt. Die bisher verwendete Berechnungsgrundlage ist nicht mehr aktuell. Da die Assmann-Stiftung keine neuen Berechnungsgrundlagen zur Verfügung stellt, wird ab der Version 5.4.47 bzw. 6.0.11 auf die aktuelle Website für den PROCAM-Rechner der Assmann-Stiftung verwiesen: www.assmann-stiftung.de/procam-tests/
Wir arbeiten aber bereits an einem Ersatz für diese Funktionalität.

BASIS 6 VERTRAGSVERWALTUNG

Die Vertragsverwaltung wurde komplett als Vertragsmodul neugestaltet. Sie beinhaltet sämtliche Verträge, die vorher in der Firmenstruktur als Vertrag für Arbeitsmedizin oder Arbeitssicherheit definiert waren.



Firma	Bezeichnung	Typ	Kategorie	Beginn	Ende	Letzte Rechnung	Abgerechnet bis	Nächste Abrechnung	Jahresnettosumme	Bemerkung
Benjamins Brötchenladen	testvertrag	Einzelvertrag	Grundbetreuung	01.01.2024				28.12.2023	0,00	
FeeiSafe Security	Vertrag zum Testen	Einzelvertrag	Grundbetreuung	01.07.2024				30.06.2024	3.600,00	
Gertis Gärtnerei	Pauschalvertrag Arbeitsmedizin	Einzelvertrag	Grundbetreuung	01.07.2023		10.07.2024	31.07.2024	31.07.2024	144,00	Übernahme aus BASIS 5
Malschule Pick-Asso-o	Pauschalvertrag Arbeitsmedizin	Einzelvertrag	Grundbetreuung	01.07.2022	01.07.2028			27.06.2022	99,00	Übernahme aus BASIS 5
St. Katharinen Krankenhaus	Pauschalvertrag Arbeitsmedizin	Einzelvertrag	Grundbetreuung	01.01.2023				28.12.2022	800,00	Übernahme aus BASIS 5
Tatianas Taxi-Unternehmen	Pauschalvertrag Arbeitsmedizin	Einzelvertrag	Grundbetreuung	01.01.2020		16.07.2024	30.06.2024	13.08.2024	100,00	Übernahme aus BASIS 5
Tierhandlung Pelikan	Pauschalvertrag Arbeitsmedizin	Einzelvertrag	Grundbetreuung	01.01.2022	31.12.2023	02.08.2024	31.08.2024		360,00	Übernahme aus BASIS 5
Tierhandlung Pelikan	Pauschalvertrag Arbeitssicherheit	Einzelvertrag	Grundbetreuung	01.01.2022	31.12.2023		31.12.2022	30.01.2023	119,88	Übernahme aus BASIS 5

Jahresnettosumme 5.222,88 €

Theoretisch kann eine unbegrenzte Anzahl an Verträgen pro Betrieb angelegt werden. Die Verträge werden u.a. gekennzeichnet über die Bezeichnung, den Typ, die Kategorie sowie weitere Vertragsdetails. Die Übersicht verhält sich ansonsten wie jede andere Übersicht in BASIS 6 auch, mit den bekannten Funktionen im Cockpit, wie Filter, Suche oder Ausgabecenter.

Aus der Übersicht lassen sich die Einträge einsehen und bearbeiten.

Vertrag: Vertrag zum Testen

Firma / Referenz FeelSafe Security Abgerechnet bis --/-- Nächste Abrechnung 01.07.2024 Wiedervorlage 00.00.0000

Bezeichnung Vertrag zum Testen Laufzeit Ab 01.07.2024 Jahresnettosumme 3.600,00 €

Allgemein Laufzeit Vertragspartner Abrechnung Drucksachen Rechnungen

Allgemein

Bezeichnung Vertrag zum Testen

Kategorie Grundbetreuung Typ Einzelvertrag

Status Entwurf

Mandant

Buchungskreis Standard Mandant

Vertragsdaten

Vertragsnummer Externe Vertragsnummer / Bestellnummer q3423432413

Verantwortlicher Vertragsabschluss 00.00.00

Buchhaltung

Kostenstelle Kostenträger

Bemerkungen

OK

Diverses

Vorschau

Rechnung erstellen

Textverarbeitung

Angebot

Vertrag

Datenschutzvereinbarung

Bestätigung

Wählen Sie im Reiter Allgemein z.B. die Kategorie und definieren Sie darüber, ob es sich um eine Sonderleistung oder Grundbetreuung handelt. Legen Sie fest, in welchem Status sich der Vertrag befindet: Handelt es sich erst um ein Angebot oder ist der Vertrag bereits beendet. Die Dokumentationsmöglichkeiten sind vielfältig.

In den weiteren Reitern machen Sie Angaben u.a. zur Laufzeit oder dokumentieren Ihre Vertragspartner.

Im Reiter Abrechnung legen Sie Details zu Vertragspositionen fest. Hier werden auch die Leistungen hinterlegt, die in einem Vertrag abgerechnet werden. Diese laufen gegen den Leistungskatalog.

Vertragsposition

Leistung

Pauschale arbmед. Betreuung (o.MWSt.)

Rechnungstext

Variablen: Datum_Beginn = Beginn des Abrechnungs-Zeitraumes ▾

Pauschale für arbeitsmedizinische Betreuung
 Zeitraum: <<Datum_Beginn>> bis <<Datum_End>>

Einheit	Intervall	Multiplikator
Jahr(e) ▾	Jährlich	1 ⓘ

Einzelpreis	Wert (Intervall)
1.000,00	1.000,00

Leistungsart

Steuerkennzeichen /

Buchungskennzeichen /

Preisgleitklausel

Art Absolut Prozentual

Ab dem 00.00.00

Intervall 0

Steigerung 0

Letzte Anpassung 00.00.00

Abbrechen

OK

Im Reiter Drucksachen haben Sie die Möglichkeit, weitere Verträge wie z.B. den unterschriebenen Vertrag als Scan oder eine Datenschutzvereinbarung zu hinterlegen.

Von besonderer Bedeutung bleibt aber natürlich wie in BASIS 5 die Abrechnung selbst. Neu ist an dieser Stelle der Button [Rechnung erstellen], über den alles automatisch abgerechnet wird. BASIS geht dann über die von Ihnen definierten Ausgabewege in der Firmenstruktur und fängt an, die Rechnungen per E-Mail zu verschicken, auszudrucken, als Datei zu speichern, je nachdem, wie Sie es eingestellt haben.

WICHTIG!

Die Vertragsverwaltung ist komplett getrennt von der normalen Rechnungslegung. Es ist nicht möglich, eine gemischte Rechnung aus z.B. pauschal Jahresvertrag und den untersuchten Beschäftigten zu erstellen.

BASIS 6 STATISTIK

Auch die Statistik-Funktion wurde komplett überarbeitet.

Auffälligste Änderungen sind:

- Die Statistiken werden nicht mehr in einem Browser dargestellt, sondern direkt als eigenständiger Tab. Es können parallel beliebig viele Auswertungen durchgeführt werden.
- Voreinstellungen (Sets, d.h. Auswertungen mit Filterbedingungen) können global für alle Statistikarten oder nur für eine spezielle Auswertung definiert und verwendet werden.
- Sets können durch weitere Filterbedingungen temporär ergänzt werden.
- Die Ergebnisse werden in Tabellenform und in grafischer Form dargestellt. Sofern mehrere Tabellen erstellt werden, kann danach gefiltert werden.
- Das Gesamtergebnis kann gedruckt werden. Tabellen können zur Weiterverarbeitung exportiert, die Grafiken als Datei gespeichert werden.

Nach Auswahl einer gewünschten Statistik in der hierarchischen Liste wird im Cockpit der Zeitraum für die Auswertung definiert und anschließend die gewählte Statistik erstellt.

The screenshot shows the 'Statistik' interface in BASIS 6. At the top, there's a navigation bar with a home icon and a 'Statistik' tab. Below it, the 'Auswertungszeit' (Evaluation Time) is set to 'Jahr' (Year) for the year '2023'. The main area is divided into several sections:

- Beschäftigte** (Employees): A tree view on the left with categories like Altersstruktur, Staatsangehörigkeiten, Krankenkassen, Betriebsangehörigkeit, Tätigkeiten, Arbeitsbereiche, Untersuchungen, Impfungen, and Umsätze.
- Voreinstellungen** (Pre-sets): A table with columns 'Bezeichnung' and 'Global'. 'Gesamtstatistik' is selected with a checkmark, and 'Medisoft' is also listed.
- Arbeitsbereiche** (Work Areas): A table with columns 'Bezeichnung' and 'Nr'.
- Beschäftigten-Markierungen** (Employee Markings): A table with columns 'Kürzel' and 'Beschreibung'.
- Tätigkeiten** (Activities): A table with a column 'Bezeichnung'.
- Kostenstellen** (Cost Centers): A table with columns 'Bezeichnung' and 'Nr'.
- Firmen** (Companies): A list showing 'Medisoft GmbH'.
- Altersgruppe** (Age Group): A section with 'Altersgruppe' and 'Jahre' fields, and a checkbox for 'Aktive Beschäftigte im Auswertungszeitraum'.
- Status**: A section with a checkbox for 'Aktive Beschäftigte im Auswertungszeitraum' and a field for 'Dargestellte Zeilen im Diagramm' set to '10'.

Altersstruktur der Beschäftigten

Drucken

Filter ▲ Ausblenden ▼

Zeltraum: 01.01.2024 - 31.12.2024

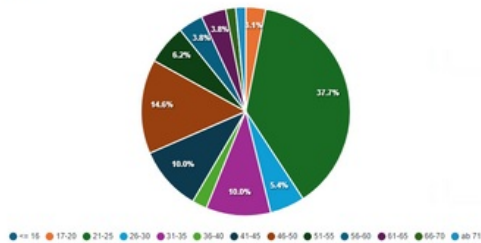
Tabelle Auswählen:

Alter

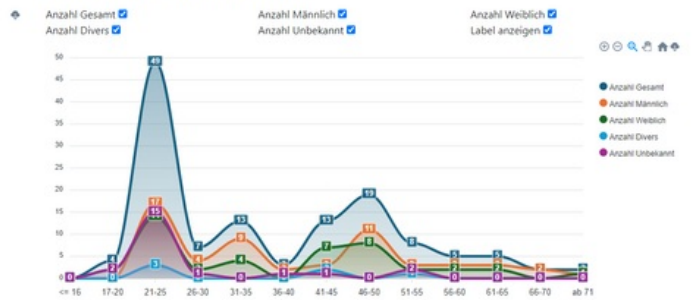
▲ Ausblenden ▼ Exportieren

Alter	Anzahl	%	M	%	W	%	D	%	U	%
<= 16	0	0	0	0	0	0	0	0	0	0
17-20	4	3,08	0	0	2	1,54	0	0	2	1,54
21-25	49	37,69	17	13,08	14	10,77	3	2,31	15	11,54
26-30	7	5,38	4	3,08	2	1,54	0	0	1	0,77
31-35	13	10	9	6,92	4	3,08	0	0	0	0
36-40	3	2,31	2	1,54	0	0	0	0	1	0,77
41-45	13	10	3	2,31	7	5,38	2	1,54	1	0,77
46-50	19	14,62	11	8,46	8	6,15	0	0	0	0
51-55	8	6,15	3	2,31	2	1,54	1	0,77	2	1,54
56-60	5	3,85	3	2,31	2	1,54	0	0	0	0
61-65	5	3,85	3	2,31	2	1,54	0	0	0	0
66-70	2	1,54	2	1,54	0	0	0	0	0	0
ab 71	2	1,54	1	0,77	1	0,77	0	0	0	0
Gesamt	130	100,01	58	44,63	44	33,85	6	4,62	22	16,93

Altersgruppen



Altersstruktur nach Geschlecht



BASIS 6 LE APP

Diese App wurde als Ergänzung für BASIS 6 neu entwickelt. Mit BASIS LE (Leistungserfassung) haben Sie die Möglichkeit, Leistungsnachweise über ein iPad oder iPhone zu erfassen. Damit ist es z.B. unterwegs leicht möglich, Fotos bei Ihren Kunden zu dokumentieren und Unterschriften zu erfassen.

10:53 Freitag 17. Mai
100%

BASIS LE

Einstellungen

NEUER LEISTUNGSNACHWEIS

17.05.2024

Geldspeicher GmbH / Eisenerz GmbH

03: Bghng auf Grund Veranlassung Dritter / 03: Begehung auf Grundveranlassung Dritter ohne Niederschrift

17.05.2024

Einheit

Stichwort

17.05.2024

Hamburg Niederlassung

01: Bghng, einmalig/ abschließend(inkl. Fertigung bzw. Aktualisierung d / 50: Reisezeit Test

17.05.2024 13:11:00 – 19:11:00

Medisoft GmbH

05: Brtng Beschaff. techn. Arb.-mittel, Einführung Arb.-verf., Arb.-stoffe / 05: mit Niederschrift

Wie in BASIS 6 können Sie in der App pro Leistungsnachweis mehrere Stichworte erfassen.

10:53 Freitag 17. Mai 100 %

← BASIS LE Leistungsnachweis Löschen

Einheit: **Medisoft GmbH** Details Benutzer: **Beispiel SiFa**

Datum: **17.05.2024**

Stichwort: **05: Brtng Beschaff. techn. Arb.-mittel, Einführung Arb.-verf., Arb.-stoffe / 05: mit Niederschrift**


Von: **13:11:00** Bis: **19:11:00** Dauer: **06:00:00**

[Stichwort hinzufügen](#)

Inkl. Rückfahrt
 Weiterfahrt in weitere Einrichtung

Zusammenfassung: **Betriebsbegehung** Anmerkung: **Anmerkung**

Dokumente: +

Bilder:  +

Unterschriften: < < < +

AN BASIS ÜBERTRAGEN Zuletzt übertragen:
17. Mai 2024 um 10:40:57
00_8K300L0K6G

Die Daten werden an BASIS übertragen und sind dort für die Rechnungslegung weiter zu bearbeiten.



UNSER GESCHENK FÜR BASIS 6 KUNDEN

In unserem letzten Newsletter Q2/2024 hatten wir anlässlich unseres 25-jährigen Firmenjubiläums auf ein Geschenk für unsere BASIS 6 Kunden hingewiesen. Einige unserer Kunden haben dieses Angebot schon in Anspruch genommen.

Hier noch einmal für Sie zur Erinnerung:
Wir stellen Ihnen die BGA App bis zum 31.12.2025 kostenlos zur Verfügung. Ihnen entstehen bei vollem Funktionsumfang **keinerlei** Kosten für die Nutzung der App.

Haben Sie BASIS 6 und Interesse an der App, dann kontaktieren Sie uns.

FAQ - HÄUFIGE ANWENDERFRAGEN ZU BASIS 6

Das aktuelle Release ist seit fast zwölf Monaten im Markt. Mittlerweile arbeiten sehr viele unserer Kunden mit BASIS 6. Deshalb werden die FAQ wieder fester Bestandteil unserer zukünftigen Newsletter. Wir starten in dieser Ausgabe mit zwei Fragen und den dazugehörigen Antworten.

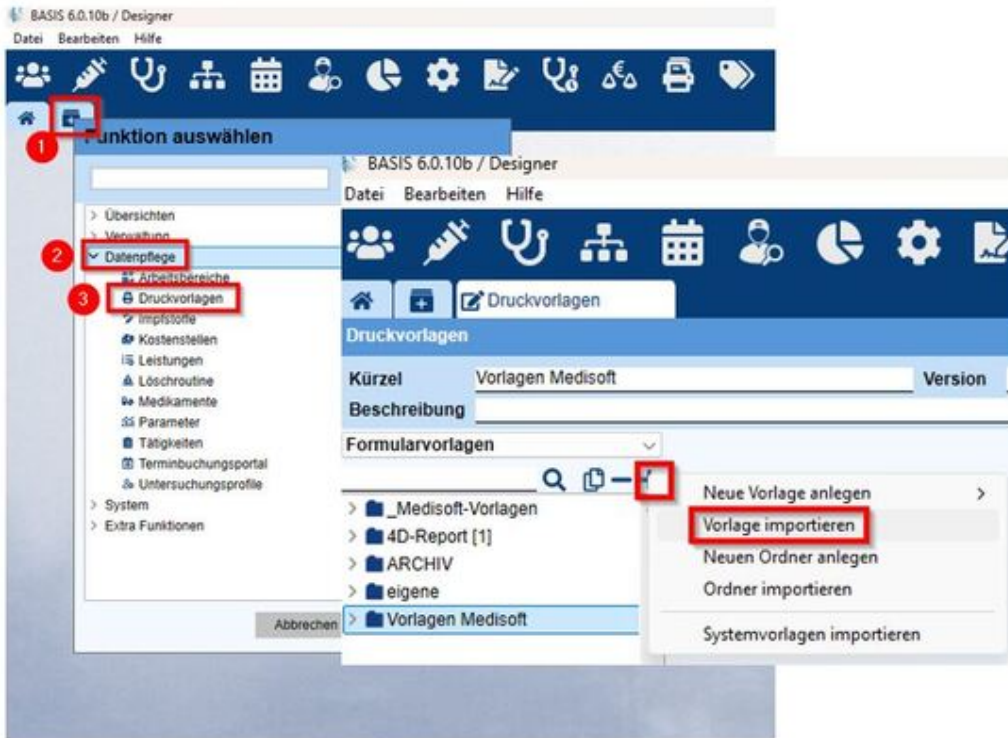
IMPORT VON DRUCKVORLAGEN

Druckvorlagen sind die Grundlage für viele Dokumente, die Sie in BASIS erstellen können. Bescheinigungen, Rechnungen oder Formulare basieren auf standardisierten Druckvorlagen, die von Ihnen angepasst werden können. So können Sie beispielsweise Ihr Logo auf Rechnungen hinzufügen, oder einen Fußtext mit relevanten Geschäftsangaben ergänzen.

Sofern Sie standortübergreifend arbeiten oder eine von uns angepasste Vorlage erhalten, ist es sinnvoll zu wissen, wie Druckvorlagen importiert werden.

Dabei gehen Sie wie folgt vor:

- Öffnen Sie den Funktionskatalog (1). Dort wählen Sie Datenpflege (2) | Druckvorlagen (3).
- Über die Plus-, Minus- & Duplizieren-Tasten können Sie die ausgewählte Druckvorlage anpassen. Drücken Sie für den Import einer Vorlage auf das Plus-Symbol. Anschließend wählen Sie Vorlage importieren.
- Im Dialog vergeben Sie einen Namen und wählen die zu importierende Datei aus. Analog dazu können auch gesamte Ordner importiert werden.
- Importierte Vorlagen können nun per Drag- & Drop zwischen den Ordnern verschoben werden.



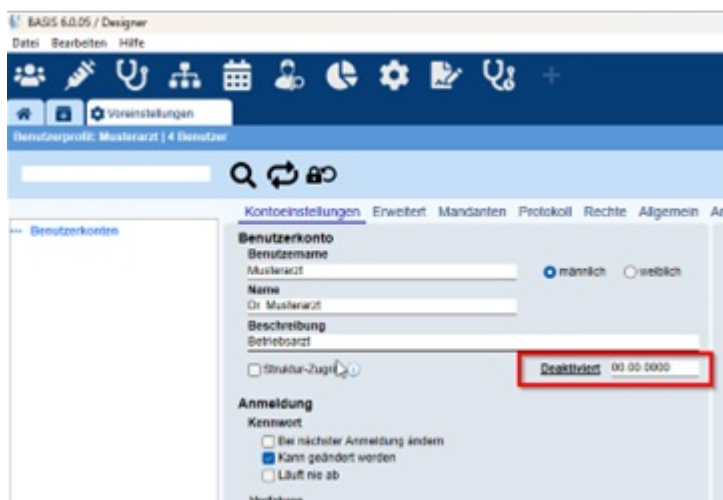
BENUTZER NICHT LÖSCHEN, SONDERN DEAKTIVIEREN

Wenn Sie einen Benutzer löschen, hat das unter Umständen gravierende Auswirkungen auf die Datenintegrität in BASIS. So werden beispielsweise bei der Löschung eines ausgeschiedenen Arztes alle seine Benutzerbezüge aus BASIS entfernt und durch „unbekannt“ ersetzt.

Häufig sind Sie zur Aufbewahrung von Daten über einen längeren Zeitraum verpflichtet. In diesem Sinne raten wir von einem Löschen der Benutzer ab und empfehlen diesen nur zu deaktivieren.

Gehen Sie dazu wie folgt vor:

- Über den Funktionskatalog | System erreichen Sie die Benutzerverwaltung.
- Öffnen Sie den zu deaktivierenden Benutzer. Im Reiter Kontoeinstellungen finden Sie den Eintrag Deaktiviert.
- Nach Klicken auf Deaktiviert werden Sie gefragt, ob der Benutzer fortlaufend deaktiviert werden soll; wählen Sie ja um zu bestätigen.
- Wollen Sie nicht das aktuelle Datum verwenden, können Sie einen manuellen Eintrag vornehmen.
- Speichern Sie durch Wechsel des Reiters.



ALLGEMEINE NEWS

MEDISOFT FEIERT 25-JÄHRIGES JUBILÄUM

Medisoft wurde in diesem Jahr 25 und feierte sein Jubiläum mit dem gesamten Team. Alles begann mit einem ausgiebigen Frühstück in den Büroräumen und endete mit einem wunderschönen Abend, bei ungezwungener Atmosphäre, in einem italienischen Restaurant in Hamburg.

Dazwischen lag ein unterhaltsamer Tag mit Strandaufenthalt in Sierksdorf, chillen im Beachclub und eine Menge Spaß beim Bowlen.

Durch Homeoffice fehlt einigen Kollegen manchmal der tägliche, persönliche Kontakt. Deshalb haben alle miteinander den Tag genossen und hatten viel Spaß zusammen.



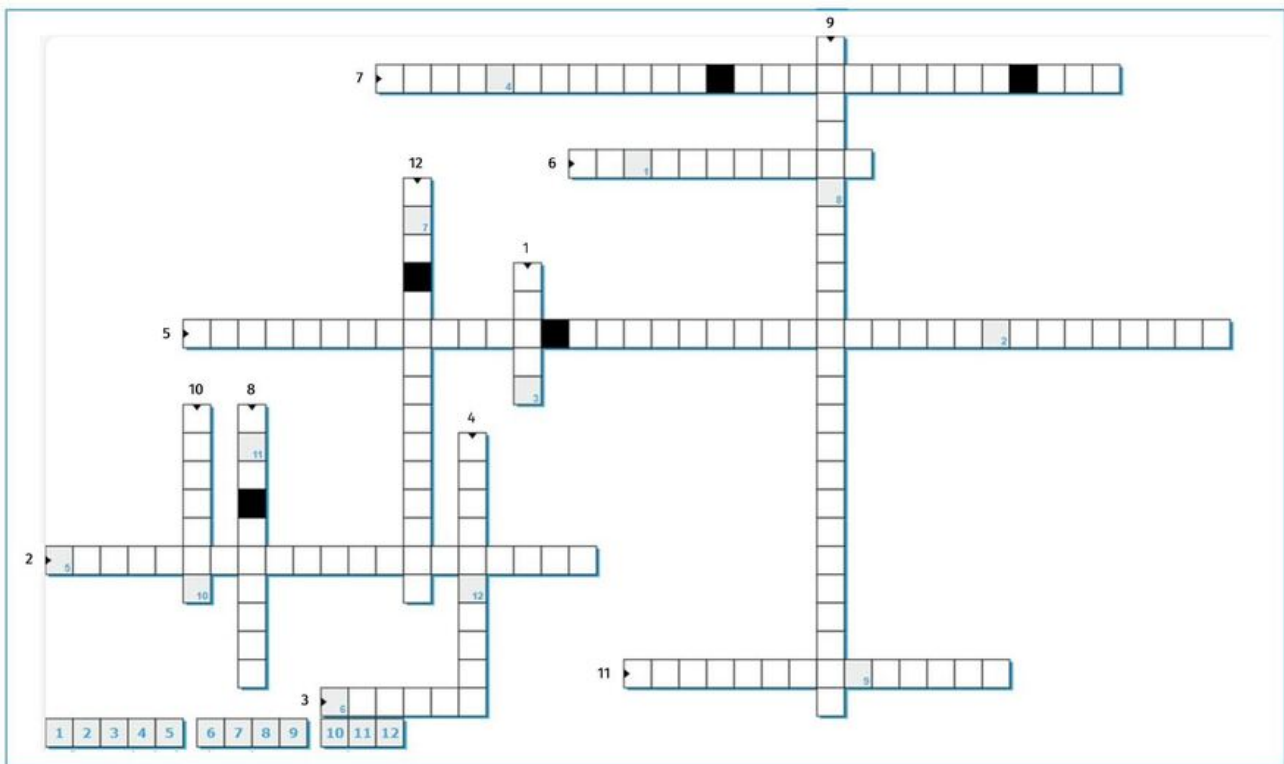


Willkommen zum Medisoft-Jubiläums-Quiz. Anlässlich unseres 25-jährigen Medisoft-Jubiläums veranstalten wir ein Gewinnspiel für unsere Kunden. Wie gut kennen Sie Medisoft? Testen Sie Ihr Wissen und gewinnen mit etwas Glück einen tollen Preis.

Von den Teilnehmern müssen 12 Fragen beantwortet werden. Die Antworten tragen Sie dann in das ausgedruckte Rätsel ein. Anschließend wird ein Selfie mit dem ausgedruckten und ausgefüllten Rätsel eingereicht. Wir drücken Ihnen die Daumen und wünschen Ihnen viel Erfolg und vor allem Spaß dabei.

Die Teilnahmebedingungen sowie das Quiz stehen für Sie zum Download in unserem KIP "Download Center" bereit. Teilnahmeschluss ist der 30.10.2024 um 10 Uhr.

1. Wie heißt das Produkt, das sich von Anfang an im Medisoft-Produktportfolio befindet?
2. Wofür steht die Abkürzung SiFa?
3. Welcher der genannten Mitarbeiter*innen ist nicht bei Medisoft beschäftigt? Demir, Helmke, Horst, Krause, Laube, Müller, Schäfer
4. Im Jahr 2020 haben wir ein Produkt eingeführt, mit dem Covid-Impfungen dokumentiert werden konnten. Hieraus entstand eine eigenständige Produktlinie. Wie lautet der Name dieser Produktlinie?
5. Wofür steht die Abkürzung BEM?
6. Das erstmalig im Newsletter Q4/2017 erwähnte Terminbuchungsportal trug damals welche Bezeichnung?
7. Jüngst wurde ein neues Produkt eingeführt: BGA App. Wofür steht die Abkürzung BGA?
8. Wie heißt der Gründer von Medisoft?
9. Wofür stehen die drei Buchstaben KIP?
10. In unserem Produktportfolio befindet sich auch ein vierbeiniges Nutztier. Wie heißt das Produkt?
11. 2018 wurde ein BASIS Modul eingeführt, das 2023 in die Produktlinie Webformulare Digitales Unfallmanagement einfluss. Wie hieß das damalige Produkt?
12. Im Jahr 2017 haben wir das Release Management aus der Taufe gehoben. Wie lautet der Name des Mitarbeiters, der seither als Release Manager bei Medisoft tätig ist?



GEWINNE



1. Preis: Ein Wochenende in Hamburg
- inkl. Training bei Medisoft (an einem Freitag)
 - inkl. zwei Übernachtungen im Hotel Hafen Hamburg (Hotel-Gutschein im Wert von € 300,00)
- <https://www.hotel-hafen-hamburg.de/>

2. Preis: Zwei Gutscheine für das Miniaturwunderland in Hamburg
- <https://www.miniatur-wunderland.de/>

3. Preis: Zwei Gutscheine für das Kino CineStar oder CINEMAXX
- <https://www.cinestar.de/>
- <https://www.cinemaxx.de/>



Hallo, mein Name ist Jafer Qeshta und ich bin seit Juli 2024 Teil des Medisoft-Teams.

Nach meinem Schulabschluss 2021 war ich zwei Jahre bei der Flink SE als Schichtleiter tätig. Anschließend habe ich ein Jahr in der Hotellerie gearbeitet.

Da die Arbeit in der Hotellerie aber schwer mit einer Familie zu vereinbaren ist, freue ich mich sehr, jetzt Teil von Medisoft zu sein.

Damit ich die kommenden Aufgaben erfolgreich erledigen kann, habe ich vom Support-Team zahlreiche Informationen an die Hand bekommen. Die erste Einarbeitungsphase habe ich bereits erfolgreich durchlaufen und arbeite mich Tag für Tag immer mehr in die Materie ein.

Meine Freizeit verbringe ich am liebsten mit meiner Frau und meinem Sohn. Wir teilen die gemeinsame Begeisterung für das Reisen und sind immer auf der Ausschau nach neuen und spannenden Destinationen. Beliebte Hotspots, wie Ägypten, Frankreich und Spanien haben wir schon erleben und genießen dürfen.

Ich freue mich auf das baldige Kennenlernen mit Ihnen, ob per E-Mail oder telefonisch.

SPONSORING - TEILNAHME AN DER RYNKEBY HAMBURG TOUR NACH PARIS

Schon mehrere Wochen liegt das Finale des Team Rynkeby Hamburg nach Paris zurück. Es gab Höhen und Tiefen, Sonne und Regen. Es war für einige Teilnehmer eine körperliche sowie mentale Herausforderung. Letztendlich haben aber alle Teilnehmer erfolgreich das Ziel in Paris erreicht.

Teilgenommen haben 64 Teams aus neun europäischen Ländern mit 2.091 Fahrern, die von 535 Service-Crew-Mitgliedern begleitet und unterstützt wurden.

Alle verband die Motivation, Spenden für schwerkranke Kinder zu sammeln.

Am Ende stand die gemeinsame Spendenuhr, zusammen genommen aller Teams bei € 8.623.750,00

Wir freuen uns mit unserem Kollegen Jan Helmke, diese großartige Aktion unterstützt zu haben.

DATEN UND FAKTEN ZU DER TEAM RYNKEBY TOUR NACH PARIS 2024

Startdatum:	29.06.2024
Enddatum:	06.07.2024
Distanz:	1.160 Kilometer
Höhenmeter:	6.110 hm
Zeitraum:	8 Tage
Anzahl der Teams:	64 Staffeln
Anzahl der teilnehmenden EU-Länder:	9 EU-Länder
Gesamt-Spendenvolumen aller Teams:	€ 8.623.750,00



WIR UNTERSTÜTZEN
KINDER MIT KRITISCHEN
KRANKHEITEN
2024

GOLD
SPONSOR

TEAM
RYNKEBY

TERMINE

FIRMENEVENT

Am 05.12.2024 findet die Medisoft-Weihnachtsfeier statt. Wir können Ihnen leider an diesem Tag nur bis 15 Uhr einen Support anbieten. Wir bitten Sie daher, sich organisatorisch darauf einzustellen und hoffen auf Ihr Verständnis.

SEMINARE

Im kommenden Quartal sind keine Inhouse Seminare geplant. Online-Trainings können Sie jederzeit inhaltlich und zeitlich mit uns abstimmen.

Bitte verfolgen Sie auch die Seminarangebote auf unserer

Webseite: <https://www.medisoft.de/service/trainings/>

Sobald wir neue Inhouse Seminare terminiert haben, werden wir sie dort bekanntgeben.

MESSEN

16. - 18.10.2024

40. Arbeitsmedizinische Jahrestagung des Verbands Deutscher Betriebs- und Werksärzte e.V. -
Berufsverband Deutscher Arbeitsmediziner

Eurogress Aachen

Monheimsallee 48

52062 Aachen



In Hamburg sagt man Tschüss!

Kontaktieren Sie uns gern, wenn Sie Fragen haben oder an weiteren Informationen interessiert sind.

Sie erreichen uns telefonisch montags - donnerstags von 8.00 - 17.00 Uhr
und freitags von 8.00 - 15.00 Uhr

[Kontakt](#) | [Datenschutz](#) | [AGB](#)

[Zur Homepage](#)

Medisoft GmbH, Haferweg 38, 22769 Hamburg

Geschäftsführer: Jan Helmke

Handelsregister Hamburg: Nr.: 69529, UST-IDNR.: DE 198688646

Telefon: +49 40 8888007-0 - Telefax: +49 40 8888007-9 - E-Mail: info@medisoft.de



[Abmeldelink](#)