

# 01

## Medisoft Newsletter

Quartal 1, 2024

### RUND UM BASIS

Terminbuchungsportal  
ColonFlag® zur Darmkrebsfrüherkennung  
BASIS 6 Ausgabecenter

### ALLGEMEINE NEWS

Wir begrüßen einen neuen Kollegen  
Datenschutz – Löschen von  
Gesundheitsdaten  
Meldung von Impfdaten an das RKI  
Messeberichte

### TERMINE

Seminare  
Messen

[medisoft.de](https://www.medisoft.de)



# Liebe Kunden und Freunde von Medisoft,

ich begrüße Sie zu der ersten Ausgabe unseres Newsletters in diesem Jahr.

Die Tage werden bereits länger und die Temperaturen steigen. Der Frühling steht vor der Tür und die dunkle Jahreszeit hat glücklicherweise bald ein Ende.

BASIS 6 ist mittlerweile seit fast sechs Monaten auf dem Markt und die Nachfrage ist riesig. Das freut unser Team natürlich sehr und sie versuchen, die Vielzahl der Anfragen schnellstens zu bearbeiten. Alle Abteilungen laufen auf Hochtouren.

Immer wieder treffen Kundenanfragen bezüglich der Betreuung und des Supports von BASIS 5 bei uns ein. Wir möchten Ihnen nochmals versichern, dass ein sofortiger Umstieg auf BASIS 6 nicht erforderlich ist. Unser Support wird Ihnen auch weiterhin unterstützend für BASIS 5 zur Seite stehen. Ausnahme sind die Individualprogrammierungen, die nur noch sehr eingeschränkt umgesetzt werden können.

Im März waren wir gleich auf zwei Messen vertreten.

Zum einen war es ein Heimspiel in Hamburg und zum anderen ein Auswärtstermin in München. In Hamburg waren wir auf dem heise Jobs IT-Tag vertreten und haben die Chance genutzt, unser Unternehmen bei den Interessenten vorzustellen.

In München waren wir auf der 64. Jahrestagung der DGAUM am Klinikum München-Großhadern.

Der persönliche Kontakt zu unseren Kunden ist und bleibt ein sehr wichtiger Aspekt.

BASIS 6 und seine neuen Funktionen live vorzustellen, ist die anschaulichste Art, es unseren Kunden und Interessenten zu präsentieren. Die Kunden können zugegen vor Ort die Software selbst ausprobieren und sich von den Neuheiten überzeugen. Wir haben uns über die zahlreichen Besucher gefreut und sind jetzt schon gut vorbereitet auf den nächsten Messetermin in Aachen.

Ich wünsche Ihnen viel Spaß und eine unterhaltsame Zeit mit unserem Newsletter.

Herzlichst  
Ihr



Jan Helmke, Geschäftsführer

## Inhalt

### RUND UM BASIS

Terminbuchungsportal  
ColonFlag® zur Darmkrebsfrüherkennung  
BASIS 6 Ausgabecenter

### ALLGEMEINES

Wir begrüßen einen neuen Kollegen  
Datenschutz – Löschen von Gesundheitsdaten  
Meldung von Impfdaten an das RKI  
Messeberichte

### TERMINE

Seminare  
Messen

# RUND UM BASIS

## TERMINBUCHUNGSPORTAL

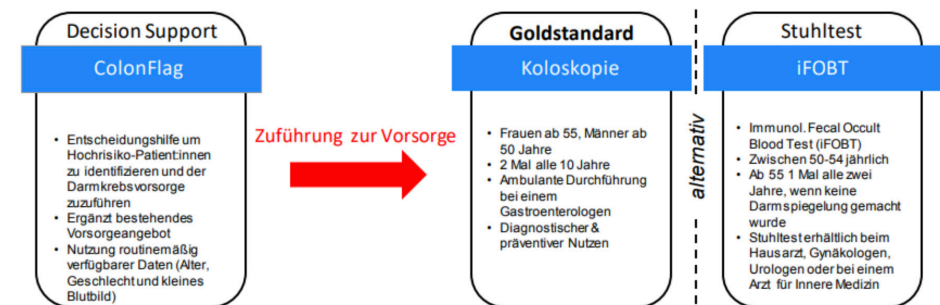
Das Erweiterungsmodul **BASIS Webkalender** wurde umbenannt und trägt nun die Bezeichnung **Terminbuchungsportal**. Für all diejenigen, die bereits dieses Modul erfolgreich einsetzen, ändert sich dadurch nichts. Sofern Sie ein Upgrade Ihres BASIS 5 planen, können Sie versichert sein, dass das Terminbuchungsportal voll kompatibel zum neuen Major Release BASIS 6 ist.

## COLONFLAG® ZUR DARMKREBSFRÜHERKENNUNG

In Deutschland sterben jährlich etwa 26.000 Menschen an Darmkrebs, eine Erkrankung, die durch effektive Vorsorgemaßnahmen verhindert werden kann. Allerdings nutzt nur etwa ein Drittel aller Berechtigten die Möglichkeit zur Darmkrebsvorsorge mittels Darmspiegelung (Koloskopie) oder Stuhltest (iFOBT).

Genau an diesem Punkt setzt die Betriebsmedizin mit ColonFlag® als eine ergänzende Vorsorgemaßnahme bei Beschäftigten ab 40 Jahren an. Hierbei handelt es sich um ein zertifiziertes digitales Verfahren der Firma Roche, für das das Alter, das Geschlecht und ein kleines Blutbild des Beschäftigten für ein Algorithmus-gestütztes Darmkrebs-Screening benötigt werden.

ColonFlag® zielt auf eine bestimmte Population ab und analysiert verfügbare Daten, um Menschen mit deutlich erhöhtem Erkrankungsrisiko zu identifizieren. Das Verfahren führt zu einer klinischen Entscheidungsunterstützung für Ärztinnen und Ärzte, um Darmkrebs frühzeitig zu erkennen. Die Wirksamkeit konnte in verschiedenen Studien nachgewiesen werden.



In einer lizenzpflichtigen BASIS Erweiterung können Sie diesen Algorithmus einsetzen.

Wenn Sie weitergehende Informationen dazu wünschen, wenden Sie sich an Medisoft über [info@medisoft.de](mailto:info@medisoft.de) oder kontaktieren Sie bei Fragen den Betriebsärztlichen Dienst des Universitätsklinikums in Freiburg: [colonflag.betriebsarzt@uniklinik-freiburg.de](mailto:colonflag.betriebsarzt@uniklinik-freiburg.de)

# BASIS 6 AUSGABECENTER

In den beiden letzten Newslettern berichteten wir über die Markteinführung des neuen Major Release BASIS 6 und über die Neuentwicklung BGA, die Betriebliche Gesundheit App. In diesem Newsletter wollen wir die Reihe der Vorstellung der Neuerungen in BASIS 6 fortsetzen. Diesmal stellen wir Ihnen das **Ausgabecenter** näher vor.

Im Ausgabecenter haben wir alle Funktionen zusammengefasst, mit denen Daten aus BASIS ausgegeben werden können. Dazu gehören genauso Ausdrücke von erstellten PDF-Dateien (Print oder Dateiablage) wie auch Excel-Exporte von Listen oder der E-Mail-Versand. In Verbindung mit der o.g. BGA verfügt das Ausgabecenter darüber hinaus auch über eine Upload-Funktion. Alle Ausgaben folgen einer vergleichbaren Logik und sind damit schnell zu erlernen und bieten eine hohe Nachvollziehbarkeit bei gleichzeitiger Flexibilität.

## DAS AUSGABECENTER BESTEHT AUS 2 KOMPONENTEN:

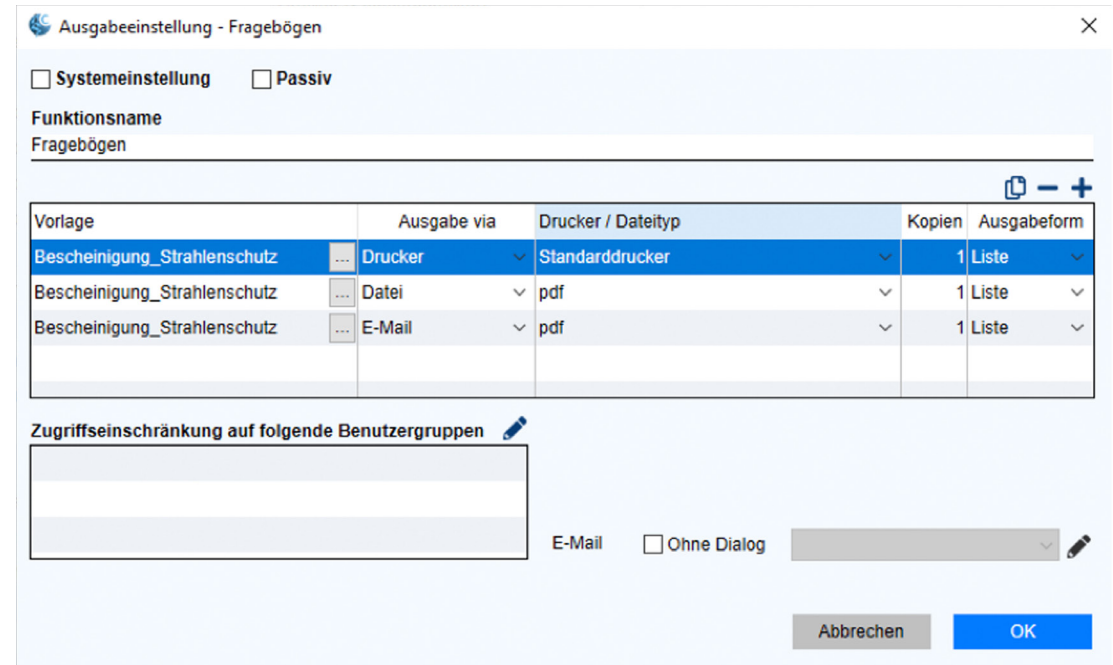
- Eine Komponente dient dazu, Ausgabefunktionen zu definieren. Diese Komponente wird typischerweise von fachlichen Administratoren verwendet und ist in den Voreinstellungen zu finden.
- Die zweite Komponente dient der Nutzung der zuvor definierten Ausgabefunktionen. Diese Komponente können alle Benutzer oder zuvor definierte Benutzergruppen verwenden.

Funktionsname	Vorlagen	Ausgabe
<b>👤 Beschäftigter (Eingabemasken)</b>		
Berufskrankheit - Anzeige	Berufskrankheiten_Anzeige	Drucker (Standarddrucker)
BGA_Impfbogen Tollwut	BGA_Impfbogen Tollwut, BGA_Impfbogen T...	Drucker (Standarddrucker), Kartei (pdf)
BGA_Laborbrief	Laborbrief, Laborbrief	Drucker (Standarddrucker), Kartei (pdf)
BGA_Registrierung_QR Code	BGA-Registrierung QR-Code	Drucker (Standarddrucker)
BGA_Sicherheitspass	Sicherheitspass, Sicherheitspass	Drucker (Standarddrucker), Kartei (pdf)
BGA_Stichbrief	Stichbrief, Stichbrief	Drucker (Standarddrucker), Kartei (pdf)
BGA_Unfallanzeige	Unfallanzeige, Unfallanzeige	Drucker (Standarddrucker), Kartei (pdf)
Interne Unfallmeldung	Interne Unfallmeldung	Drucker (Standarddrucker)
Laborbrief	Laborbrief	Drucker (Standarddrucker)
Laufzettel	Laufzettel	Drucker (Standarddrucker)
Rezept	Rezept	Drucker (Standarddrucker)
Sicherheitspass	Sicherheitspass	Drucker (Standarddrucker)
Stichbrief	Stichbrief	Drucker (Standarddrucker)
Unfallanzeige	Unfallanzeige	Drucker (Standarddrucker)
Verbandbucheintrag	Verbandbuch	Drucker (Standarddrucker)
Vorsorgekartei	Vorsorgekartei	Drucker (Standarddrucker)
<b>★ Bescheinigung (Spezialfunktionen)</b>		
Bescheinigung AG	Beschein_ArbmedVV_mitBemerk_AG, Bes...	Drucker (Standarddrucker)
Bescheinigung AG+AN	Beschein_ArbmedVV_mitBemerk_AG+AN,...	Drucker (Standarddrucker)
Bescheinigung AN	Beschein_ArbmedVV_mitBemerk_AN, Bes...	Drucker (Standarddrucker)
BGA_Bescheinigung AG+AN	Beschein_ArbmedVV_mitBemerk_AG+AN,...	Drucker (Standarddrucker), Kartei (pdf)
BGA_Bescheinigung AN	Beschein_ArbmedVV_mitBemerk_AN, Bes...	Drucker (Standarddrucker), Kartei (pdf)
<b>🔗 Fällige Untersuchungen (Verwaltung)</b>		
Fällige Untersuchungen - Einladung Einstell...	Einladung Einstellungsuntersuchung	Drucker (Standarddrucker)
<b>🏢 Firmenstruktur (Verwaltung)</b>		
Firmenstammblatt	Firmenstammblatt	Drucker (Standarddrucker)
<b>📅 Kalender (Verwaltung)</b>		
Anwesenheitsbescheinigung	Anwesenheitsbescheinigung	Drucker (Standarddrucker)
Terminausdruck	Terminausdruck	Drucker (Standarddrucker)
<b>📄 Laborwerte Drucken (Extra Funktionen)</b>		
Laborwerte Drucken	Laborbefund	Drucker (Standarddrucker)
<b>📄 Rechnungslegung (Verwaltung)</b>		
Rechnungslegung_Split	Rechnung_Split	Drucker (Standarddrucker)
Rechnungslegung_Standard	Rechnung_Standard	Drucker (Standarddrucker)
Storno_Split	Storno_Split	Drucker (Standarddrucker)
Storno_Standard	Storno_Standard	Drucker (Standarddrucker)
<b>📄 Umgebungsuntersuchungen (Übersichten)</b>		
Umgebungsuntersuchungen	Umgebungsuntersuchung	Drucker (Standarddrucker)
<b>🔗 Untersuchungen (Übersichten)</b>		
Vorsorgekartei	Vorsorgekartei_Untersliste	Drucker (Standarddrucker)
<b>📄 Verträge (Verwaltung)</b>		
Rechnung_Verträge	Rechnung_Vetraege	Drucker (Standarddrucker)
Storno_Verträge	Storno_Vetraege	Drucker (Standarddrucker)
Verträge		Datei (pdf)

**KOMPONENTE 1**

In den Voreinstellungen definieren Sie vielfältige Ausgabeformate nach Ihren Voreinstellungen. Hier werden nur die wichtigsten Funktionen angesprochen.

Im BASIS 6 Setup sind bereits erste Ausgabefunktionen enthalten.



Alle Ausgabefunktionen können nach eigenen Vorstellungen bearbeitet werden. Ebenso können weitere Ausgabefunktionen angelegt werden.

In einem Dialog definieren Sie unterschiedliche Einstellungen. Dabei wählen Sie bspw. eine Vorlage aus, wählen die Ausgabeart (Druck, Export, E-Mail-Versand oder Kombinationen davon), die Art des Druckers oder den Ablageort einer erstellten Datei oder den E-Mail-Empfänger.

Die Möglichkeiten des Ausgabecenters sind äußerst vielfältig. So haben Sie u.a. die Möglichkeit, eigene neue Ausgabefunktionen zu definieren. Diese werden benutzerbezogen im System gespeichert und stehen Ihnen fortan über die Auswahlliste zur Verfügung.

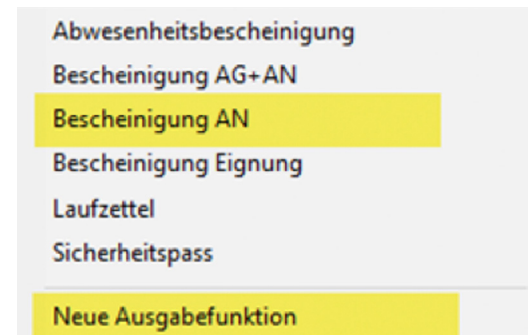
**KOMPONENTE 2**

Das Ausgabecenter wird durch Schalter im ebenfalls neuen Cockpit angeboten, das so gut wie in jedem Formular dargestellt wird. Das Ausgabecenter besteht aus bis zu drei Schaltern mit folgenden Symbolen (Drucken, Exportieren und E-Mail senden).



Nach Betätigung eines der drei Schalter öffnet sich jeweils ein Menü mit den zuvor definierten Ausgabefunktionen. Die Ausgabefunktionen stellen Definitionen für die Ausgabe dar.

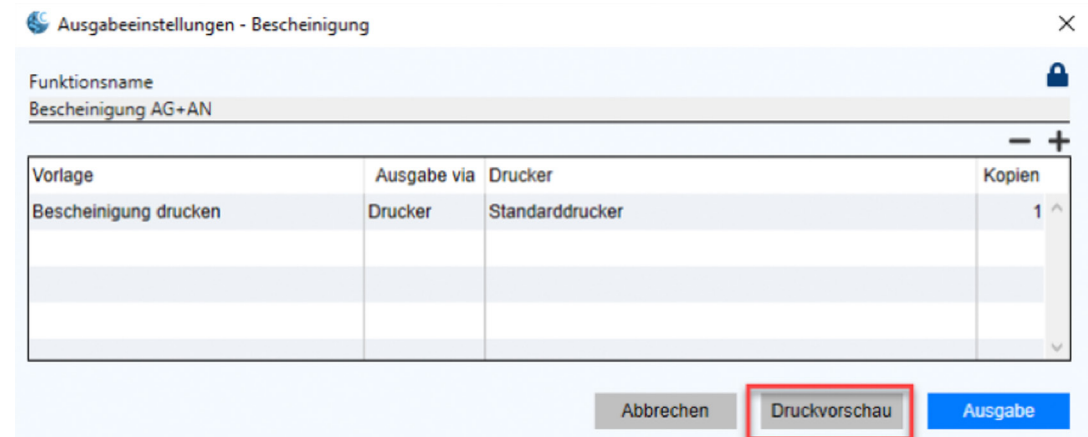
Die Nutzung des Ausgabecenters erfordert ein Umdenken. Zunächst sind Ausgabefunktionen (ähnlich wie Druckvorlagen) zu definieren, die an den verschiedenen Programmstellen abgerufen werden können. Dabei können Ausgabefunktionen kontextbezogen sein, so dass sie nur an definierten Stellen in BASIS angeboten werden. Vorgegeben sind bereits erste Standardausgaben, die Sie aber individuell nach Ihren eigenen Vorstellungen anpassen können.



Beispiel: Sie haben eine Eignungsuntersuchung durchgeführt. Die Eignung ist gestempelt und beurteilt und Sie wollen nun die Bescheinigung drucken. Dazu betätigen Sie das Drucker-Symbol und wählen anschließend die gewünschte Vorlage aus:

Nach Auswahl der gewünschten Ausgabefunktion folgt der Druckdialog. Dieser zeigt Ihnen u.a. an, welche Form der Ausgabe Sie gewählt haben, was Sie im Begriff sind zu drucken, über welchen Drucker dies erfolgen soll und wie viele Kopien erstellt werden.

Die angezeigten Einstellungen entsprechen zunächst der Voreinstellung. Im Bedarfsfall können Sie hiervon abweichen. Ansonsten betätigen Sie einfach den Schalter [Ausgabe]. Mit einer Druckvorschau können Sie die Ausgabe vorab prüfen.



# ALLGEMEINES

## WIR BEGRÜSSEN EINEN NEUEN KOLLEGEN



Hallo, mein Name ist Gero Langbehn und ich bin seit Februar 2024 an Bord des Medisoft Support-Teams.

Ich freue mich nach langjährigen Tätigkeiten im Ausland wieder in der alten Heimat Hamburg zu leben und hoffe, bei Medisoft meinen Heimathafen gefunden zu haben. Als ausgebildeter Informatiker unterstütze ich das Support-Team tatkräftig und werde gemeinsam mit Ihnen die täglichen Aufgaben meistern. Sicher werden wir uns zeitnah telefonisch oder per E-Mail kennenlernen.

Medisoft freut sich auf die erfolgreiche Zusammenarbeit und über den stetigen Zuwachs im Support-Team.

## DATENSCHUTZ - LÖSCHEN VON GESUNDHEITSDATEN

Bereits seit der BASIS Version 5.4 haben Sie die Möglichkeit, Daten DSGVO-konform zu löschen. Immer wieder erreichen uns Fragen zu den gesetzlichen Löschfristen und wie so oft im Rechtswesen gibt es nicht die EINE Antwort.

Wie lange dürfen oder müssen nun aber Patientenakten gespeichert werden und können Patienten die Löschung von Daten verlangen?

Nach Artikel 17 DSGVO sind personenbezogene Daten zu löschen, wenn diese zur Aufgabenerfüllung nicht mehr erforderlich sind und keine Aufbewahrungspflichten oder vorrangige Interessen der Betroffenen einer Löschung entgegenstehen.

Aus § 630f Absatz 3 BGB ergibt sich die Verpflichtung, Patientenakten mindestens **zehn Jahre nach Abschluss der Behandlung aufzubewahren**.

Das Strahlenschutzgesetz, das Transplantationsgesetz, das Transfusionsgesetz und ggf. weitere fachrechtliche Vorschriften sehen für bestimmte Daten eine Aufbewahrungsfrist von 30 Jahren vor.

Zur Abwehr von Schadensersatzansprüchen aufgrund der Verletzung des Körpers kann nach § 823 Bürgerliches Gesetzbuch (BGB) in Verbindung mit § 199 Absatz 2 BGB in begründeten Ausnahmefällen, unabhängig von der Art der Daten, auch eine Aufbewahrungsfrist von 30 Jahren nach dem jeweiligen Eingriff zulässig sein. Die Verantwortlichen müssen abwägen, aufgrund welcher Behandlungsfälle derartige Klagen nach Ablauf der Mindestaufbewahrungszeit in Betracht kommen können. **Eine pauschale Aufbewahrung aller Daten für 30 Jahre ist nicht zulässig.**

Patientinnen und Patienten haben erst nach Ablauf dieser Fristen einen Anspruch auf Löschung ihrer Daten. Die Verantwortlichen haben die Patientinnen und Patienten über die festgelegte Speicherdauer zu informieren.

Über das in BASIS implementierte Löschkonzept definieren Sie, wie lange welche Daten gespeichert bzw. wann diese zur Löschung angezeigt werden sollen. BASIS erstellt anhand Ihrer Vorgaben eine Trefferliste und ermöglicht die manuelle, teilautomatisierte oder vollautomatische Löschung.

## MELDUNG VON IMPFDATEN AN DAS RKI

Die Bundesdruckerei hat uns im Auftrag des RKI darüber informiert, dass das DIM-Portal zur Meldung von COVID-19- und Gripeschutzimpfungen am 31.03.2024 abgeschaltet wird. Damit entfällt ab April 2024 die technische Möglichkeit, über diesen Weg Impfdaten an das RKI zu melden. Begründet wird dies mit der aktuell eher geringen Anzahl eingehender Impfmeldungen, was die tatsächlichen Betriebs- und Wartungskosten des DIM-Systems nicht mehr rechtfertigt.

Von dieser Entscheidung ist auch die Applikation [QuickImpf](#) betroffen. Die Software kann aber selbstverständlich weiterhin zur Dokumentation von Impfungen jeglicher Art verwendet werden.



## MESSEBERICHTE

### Messe in Hamburg | 07.03.2024 heise Jobs IT-Tag - Heimspiel in Hamburg

Auch in diesem Jahr haben wir unsere Messe-Präsenz wieder in den Räumlichkeiten des ehemaligen Hauptzollamtes in der Speicherstadt gestartet. Unser Team hat abermals die Möglichkeit genutzt, Medisoft als Arbeitgeber zu präsentieren, um dabei interessante Bewerber kennenzulernen.

Wir sind mit dem diesjährigen Messeauftritt sehr zufrieden und freuen uns über die zahlreichen Kontakte, die wir knüpfen konnten. Es wird sich in Kürze zeigen, ob passende Kandidaten für unser Team dabei waren und diese in Zukunft die Vielzahl unserer Produkte und die Unternehmensentwicklung mitgestalten.

Medisoft ist 2024 weiterhin auf der Suche nach engagierten Mitarbeitern/innen für das Team, insbesondere in den Abteilungen Entwicklung und Anwender-Support, um unsere Serviceleistungen stetig zu verbessern und unsere Kundinnen und Kunden bestmöglich zu unterstützen.

Mehr Informationen finden Sie unter: [www.medisoft.de](http://www.medisoft.de)

**Messe in München | 13. - 15.03.2024****64. Jahrestagung der DGAUM**

München stand als Zweite Messe-Veranstaltung auf unserem Plan. Vom 13.-15. März 2024 waren wir mit unserem Messestand auf der 64. Jahrestagung der DGAUM am Klinikum München-Großhadern vertreten.

Mit vielen interessanten Gesprächen und einem großen Zulauf auf unserem Stand verging die Zeit wie im Flug. Es war großartig die positiven Reaktionen zu BASIS 6 persönlich von unseren Kunden zu hören. Solche Veranstaltungen ermöglichen einen intensiven Austausch und die sofortige Beantwortung von Kundenfragen in Persona.

Es war für uns ein erfolgreicher Kongress und unser Team hat die Zeit und den Austausch mit unseren Kunden sehr genossen. Wir danken allen Interessenten und Kunden herzlich für Ihren Besuch auf unserem Messestand.

Nach der Messe ist vor der Messe... wir freuen uns auf Aachen.



# TERMINE

---

## SEMINARE

Im kommenden Quartal sind keine Inhouse Seminare geplant.

**Online Trainings** können Sie jederzeit inhaltlich und zeitlich mit uns abstimmen.

Bitte verfolgen Sie auch die Seminarangebote auf unserer Webseite: [www.medisoft.de](http://www.medisoft.de).

Sobald wir neue Inhouse Seminare terminiert haben, werden wir sie dort bekannt geben.

**Hinweis zu BASIS 6:** Neben der Installation und Konfiguration ist auch eine Umsteiger-Schulung Teil des Upgrade-Pakets.

## MESSEN

**16. - 18.10.2024**

**40. Arbeitsmedizinische Jahrestagung des Verbands Deutscher Betriebs- und Werksärzte e.V. - Berufsverband Deutscher Arbeitsmediziner**

Eurogress Aachen  
Monheimsallee 48

52062 Aachen

Bei Interesse oder weitergehenden Fragen wenden Sie sich gern an

Frau **Melanie Dohrmann:**

**[dohrmann@medisoft.de](mailto:dohrmann@medisoft.de)**

**Tel.: +49 40 8888007-0**

(Mo.-Fr. von 09:00 bis 14:00 Uhr)

Weitere Messetermine geben wir über unsere Homepage, das KIP und in den kommenden Newslettern bekannt.

---

info@medisoft.de

+49 40 8888007-0

[www.medisoft.de](http://www.medisoft.de)

